

УТВЕРЖДАЮ:



**План финансово-хозяйственной деятельности на 2021 г.  
(на 20\_г. и плановый период 20\_ и 20\_ годов)**

от 10.12.2021 г. <2>

Орган, осуществляющий функции и полномочия учредителя

Министерство культуры Новосибирской области

Учреждение

государственное автономное учреждение культуры Новосибирской области  
"Новосибирская государственная филармония"

Единица измерения: руб.

Основание вносимых изменений:

письмо от 10.12.2021 № 1144

Коды	
Дата	10.12.2021
по Сводному реестру	
глава по БК	
по Сводному реестру	
ИНН	5406018199
КПП	540601001
по ОКЕИ	383

**Раздел 1. Поступления и выплаты**

Наименование показателя	Код строки	Код по бюджетной классификации <3>	Аналитический код <4>	Сумма (с точностью до двух знаков после запятой - 0,00) на 2021 г. текущий финансовый год						
				Всего	Субсидия на финансовое обеспечение государственного задания	Субсидия на иные цели	Поступления от оказания услуг (выполнение работ) на платной основе и от иной приносящей доход деятельности			
							Всего	Гранты	Иные поступления через лицевые счета в МФИ НП НСО	
1		3	4	4а	5	5а	5б	5в	5г	5д
Остаток средств на начало текущего финансового года <5>	0001	x	x	x	29 740 153,99	22 885 320,86	2 425 566,67	4 429 266,46		4 429 266,46
Остаток средств на конец текущего финансового года <5>	0002	x	x	x						

Наименование показателя	Код строки	Код по бюджетной классификации <3>	Аналитический код <4>	Сумма (с точностью до двух знаков после запятой - 0,00) на 2021 г. текущий финансовый год						
				Всего	Субсидия на финансовое обеспечение государственного задания	Субсидия на иные цели	Поступления от оказания услуг (выполнение работ) на платной основе и от иной приносящей доход деятельности			Иные поступления через лицевые счета в МФИ НП НСО
							Всего	Гранты	5в	
1	2	3	4	5	5а	5б	5в	5г	5д	
<b>Доходы, всего:</b>	1000	x	x	733 066 817,51	571 268 100,00	55 822 811,02	105 975 906,49	0,00	105 975 906,49	
в том числе:										
доходы от собственности, всего	1100	120	x	1 683 320,00	0,00	0,00	1 683 320,00	0,00	1 683 320,00	
в том числе:										
доходы от операционной аренды	1110	120	121	1 683 320,00			1 683 320,00		1 683 320,00	
доходы от финансовой аренды	1120	120	122	0,00			0,00			
платежи при пользовании природными ресурсами	1130	120	123	0,00			0,00			
проценты по депозитам, остаткам денежных средств	1140	120	124	0,00			0,00			
проценты по предоставленным займам	1150	120	125	0,00			0,00			
проценты по иным финансовым инструментам	1160	120	126	0,00			0,00			
дивиденды от объектов инвестирования	1170	120	127	0,00			0,00			
доходы от предоставления неисключительных прав на результаты интеллектуальной деятельности и средства индивидуализации	1180	120	128	0,00			0,00			
иные доходы от собственности	1190	120	129	0,00			0,00			
<b>доходы от оказания услуг, работ, компенсации затрат учреждений, всего</b>	1200	130	x	675 516 886,49	571 268 100,00	0,00	104 248 786,49	0,00	104 248 786,49	
в том числе:										
субсидии на финансовое обеспечение выполнения государственного задания	1210.1	130	131	571 268 100,00	571 268 100,00		0,00			
доходы от оказания платных услуг (работ)	1210.2	130	131	102 826 402,49			102 826 402,49		102 826 402,49	
доходы от оказания услуг по программе обязательного медицинского страхования	1220	130	132	0,00			0,00			
плата за предоставление информации из государственных источников (реестров)	1230	130	133	0,00			0,00			
доходы от компенсации затрат	1240	130	134	85 650,00			85 650,00		85 650,00	
доходы по условным арендным платежам	1250	130	135	1 287 638,00			1 287 638,00		1 287 638,00	



Наименование показателя	Код строки	Код по бюджетной классификации <3>	Аналитический код <4>	Сумма (с точностью до двух знаков после запятой - 0,00)						
				на 2021 г. текущий финансовый год						
				Всего	Субсидия на финансовое обеспечение государственного задания	Субсидия на иные цели	Всего	Гранты	Иные поступления через лицевые счета в МФИ НП НСО	
	5	5а	5б	5в	5г	5д				
1	2	3	4	4а						
доходы бюджета от возврата дебиторской задолженности прошлых лет	1260	130	136	x				0,00		
доходы от предстоящей компенсации затрат	1270	130	137	x				0,00		
доходы по выполненным этапам работ по договору строительного подряда	1280	130	138	x				0,00		
доходы от возмещений Фондом социального страхования Российской Федерации расходов	1290	130	139	x						
<b>доходы от штрафов, пеней, иных сумм принудительного изъятия, всего</b>	<b>1300</b>	<b>140</b>	<b>x</b>	<b>x</b>			0,00	9 600,00	0,00	9 600,00
в том числе:								0,00		
доходы от штрафных санкций за нарушение законодательства о закупках и нарушение условий контрактов (договоров)	1310	140	141	x				9 600,00		9 600,00
доходы от штрафных санкций по долевым обязательствам	1320	140	142	x				0,00		
страховые возмещения	1330	140	143	x				0,00		
возмещение ущерба имуществу (за исключением страховых возмещений)	1340	140	144	x				0,00		
прочие доходы от сумм принудительного изъятия	1350	140	145	x				0,00		
								0,00		
<b>безвозмездные денежные поступления текущего характера, всего</b>	<b>1400</b>	<b>150</b>	<b>x</b>	<b>x</b>			55 822 811,02	0,00	0,00	55 822 811,02
в том числе:								0,00		0,00
поступления текущего характера бюджетным и автономным учреждениям от сектора государственного управления	1410	150	152	x			55 601 311,02			0,00

Наименование показателя		Код строки	Код по бюджетной классификации <3>	Аналитический код <4>		Всего	Субсидия на финансовое обеспечение государственного задания	Субсидия на иные цели	Поступления от оказания услуг (выполнение работ) на платной основе и от иной приносящей доход деятельности		
				КОСГУ	КРКС				Всего	Гранты	Иные поступления через лицевые счета в МФИ НП НСО
		2	3	4	4a	5	5a	5б	5в	5г	5д
1											
	поступления текущего характера от иных резидентов (за исключением сектора государственного управления и организаций государственного сектора)	1420	150	155	x	0,00			0,00		
	поступления капитального характера бюджетным и автономным учреждениям от сектора государственного управления	1430	150	162	x	221 500,00		221 500,00	0,00		
	прочие доходы, всего	1500	x	x	x	0,00	0,00	0,00	0,00	0,00	0,00
	доходы от операций с активами, всего	1900	x	x	x	34 200,00	0,00	0,00	34 200,00	0,00	34 200,00
	в том числе:					0,00			0,00		
	уменьшение стоимости прочих оборотных ценностей (материалов)	1910	440	446	x	34 200,00			34 200,00		34 200,00
	уменьшение стоимости прочих материальных запасов однократного применения	1920	440	449	x	0,00			0,00		
	прочие поступления, всего <6>	1980	x	x	x	0,00	0,00	0,00	0,00	0,00	0,00
	из них:										
	увеличение остатков денежных средств за счет возврата дебиторской задолженности прошлых лет	1981	510	x	x	0,00			0,00		
	<b>Расходы, всего</b>	<b>2000</b>	<b>x</b>	<b>x</b>	<b>x</b>	<b>762 806 971,50</b>	<b>594 153 420,86</b>	<b>58 248 377,69</b>	<b>110 405 172,95</b>	<b>0,00</b>	<b>110 405 172,95</b>
	в том числе:										
	оплата труда	2100	111	x	x	429 831 087,50	400 831 046,04	0,00	29 000 041,46	0,00	29 000 041,46
	заработная плата	2110	111	211	100	428 368 495,50	399 460 454,04		28 908 041,46		28 908 041,46

Сумма (с точностью до двух знаков после запятой - 0,00)

на 2021 г. текущий финансовый год







Наименование показателя	Код строки	Код по бюджетной классификации <3>	Аналитический код <4>		Код по классификации <3>	Сумма (с точностью до двух знаков после запятой - 0,00) на 2021 г. текущий финансовый год					
			КОСГУ	КРКС		Всего	Субсидия на финансовое обеспечение государственного задания	Субсидия на иные цели	Всего	Поступления от оказания услуг (выполнение работ) на платной основе и от иной приносящей доход деятельности	
										Гранты	Иные поступления через лицевые счета в МФИ НП НСО
	2	3	4	4а	5	5а	5б	5в	5г	5д	
1											
пособия по социальной помощи, выплачиваемые работодателями, нанимателями бывшим работникам в натуральной форме	2143	119	265	100							
социальные пособия и компенсации персоналу в денежной форме	2144	119	266	100	23 129,94			23 129,94		23 129,94	
социальные компенсации персоналу в натуральной форме	2145	119	267	100	0,00			0,00			
					0,00			0,00			
социальные и иные выплаты населению, всего	2200	300	x	x	15 000,00	0,00	0,00	15 000,00	0,00	15 000,00	
в том числе:											
социальные выплаты гражданам, кроме публичных нормативных социальных выплат	2210	320	x	x	15 000,00	0,00	0,00	15 000,00	0,00	15 000,00	
из них:											
пособия, компенсации и иные социальные выплаты гражданам, кроме публичных нормативных обязательств	2211	321	x	x	15 000,00	0,00	0,00	15 000,00	0,00	15 000,00	
пособия по социальной помощи населению в натуральной форме	2212	321	263	100	0,00			0,00			
пенсии, пособия, выплачиваемые работодателями, нанимателями бывшим работникам в денежной форме	2213	321	264	100	15 000,00			15 000,00		15 000,00	
иные выплаты текущего характера физическим лицам	2214	321	296	100	0,00			0,00			
					0,00			0,00			
выплата стипендий, осуществление иных расходов на социальную поддержку обучающихся за счет средств стипендиального фонда	2220	340	x	x	0,00	0,00	0,00	0,00	0,00	0,00	
в том числе:											
пособия по социальной помощи населению в денежной форме	2221	340	262	100	0,00			0,00			



Наименование показателя	Код строки	Код по бюджетной классификации <3>	Аналитический код <4>	Сумма (с точностью до двух знаков после запятой - 0,00)						
				на 2021 г. текущий финансовый год						
				Всего	Субсидия на финансовое обеспечение государственного задания	Субсидия на иные цели	Всего	Гранты	Иные поступления через счета в МФИ НП НСО	
5	5а	5б	5в	5г	5д					
1	2	3	4	4а	5	5а	5б	5в	5г	5д
иные выплаты текущего характера физическим лицам	2222	340	296	100	0,00			0,00		
премии и гранты	2230	350	296	100	0,00			0,00		
иные выплаты населению	2240	360	x	x	0,00	0,00	0,00	0,00	0,00	0,00
прочие работы, услуги	2241	360	226		0,00			0,00		
иные выплаты текущего характера физическим лицам	2242	360	296	100	0,00			0,00		
уплата налогов, сборов и иных платежей, всего	2300	850	x	x	38 402 701,25	32 818 375,86	0,00	5 584 325,39	0,00	5 584 325,39
из них:										
налог на имущество организаций и земельный налог	2310	851	291	100	38 047 499,25	32 787 214,89		5 260 284,36		5 260 284,36
иные налоги (включаемые в состав расходов) в бюджеты бюджетной системы Российской Федерации, а также государственная пошлина	2320	852	291	100	99 202,00	31 160,97		68 041,03		68 041,03
уплата штрафов (в том числе административных), пеней, иных платежей	2330	853	x	x	256 000,00	0,00	0,00	256 000,00	0,00	256 000,00
в том числе:										
налоги, пошлины и сборы	2331	853	291	100	0,00			0,00		
штрафы за нарушение законодательства о налогах и сборах, законодательства о страховых взносах	2332	853	292	100	11 500,00			11 500,00		11 500,00
штрафы за нарушение законодательства о закупках и нарушение условий контрактов (договоров)	2333	853	293	100	71 000,00			71 000,00		71 000,00
штрафные санкции по долговым обязательствам	2334	853	294	100	0,00			0,00		
другие экономические санкции	2335	853	295	100	78 500,00			78 500,00		78 500,00







Наименование показателя	Код строки	Код по бюджетной классификации <3>	Аналитический код <4>		Сумма (с точностью до двух знаков после запятой - 0,00) на 2021 г. текущий финансовый год					
			КОСГУ	КРКС	Всего	Субсидия на финансовое обеспечение государственного задания	Субсидия на иные цели	Всего	Гранты	Иные поступления через лицевые счета в МФИМП НСО
1	2	3	4	4а	5	5а	5б	5в	5г	5д
из них:					0,00			0,00		
прочие работы, услуги	2621	241	226		0,00			0,00		
увеличение стоимости нематериальных активов	2622	241	320		0,00			0,00		
					0,00			0,00		
закупка товаров, работ, услуг в целях капитального ремонта государственного (муниципального) имущества	2630	243	x	x	530 666,67	0,00	530 666,67	0,00	0,00	0,00
из них:					0,00			0,00		
работы, услуги по содержанию имущества	2631	243	225		0,00			0,00		
прочие работы, услуги	2632	243	226	220	530 666,67		530 666,67	0,00		
услуги, работы для целей капитальных вложений	2633	243	228		0,00			0,00		
увеличение стоимости основных средств	2634	243	310		0,00			0,00		
увеличение стоимости строительных материалов	2635	243	344		0,00			0,00		
увеличение стоимости прочих оборотных запасов (материалов)	2636	243	346		0,00			0,00		
увеличение стоимости материальных запасов для целей капитальных вложений	2637	243	347		0,00			0,00		
					0,00			0,00		
прочая закупка товаров, работ и услуг	2640-2659	244	x	x	154 581 478,01	32 006 296,55	57 553 911,02	65 021 270,44	0,00	65 021 270,44
из них:					0,00			0,00		
услуги связи	2641	244	221	100	31 000,00			31 000,00		31 000,00
				220	1 428 832,38	1 048 628,38		380 204,00		380 204,00
				100	0,00			0,00		
транспортные услуги	2642	244	222	220	14 037 621,60	1 750 000,00	5 793 122,00	6 494 499,60		6 494 499,60
				100	0,00			0,00		
коммунальные услуги	2643	244	223	220	972 399,74	747 289,55		225 110,19		225 110,19
				230	0,00			0,00		




Наименование показателя		Код строки	Код по бюджетной классификации <3>	Аналитический код <4>	Сумма (с точностью до двух знаков после запятой - 0,00)							
					на 2021 г. текущий финансовый год							
				КОСГУ	КРКС	Всего	Субсидия на финансовое обеспечение государственного задания	Субсидия на иные цели	Всего	Гранты	Иные поступления через лицевые счета в МФИ/НП НСО	
1		2	3	4	4а	5	5а	5б	5в	5г	5д	
арендная плата за пользование имуществом (за исключением земельных участков и других обособленных природных объектов)		2644	244	224	100	0,00			0,00			
работы, услуги по содержанию имущества		2645	244	225	220	1 632 735,92		20 000,00	1 612 735,92			1 612 735,92
прочие работы, услуги		2646	244	226	100	6 500,00			6 500,00			6 500,00
страхование		2647	244	227	220	15 541 282,44	12 380 757,44		3 160 525,00			3 160 525,00
услуги, работы для целей капитальных вложений		2648	244	228	100	3 644 945,00			3 000,00			3 000,00
арендная плата за пользование земельными участками и другими обособленными природными объектами		2649	244	229	100	98 364 431,55	12 994 242,49		38 122 738,49			38 122 738,49
увеличение стоимости основных средств		2650	244	310	220	3 000 000,00			3 000 000,00			3 000 000,00
увеличение стоимости нематериальных активов		2651	244	320	100	0,00			0,00			
увеличение стоимости лекарственных препаратов и материалов, применяемых в медицинских целях		2652	244	341	100	0,00			0,00			
увеличение стоимости продуктов питания		2653	244	342	220	20 000,00			20 000,00			20 000,00
увеличение стоимости горюче-смазочных материалов		2654	244	343	220	3 565 189,90		621 500,00	2 943 689,90			2 943 689,90
увеличение стоимости строительных материалов		2655	244	344	100	0,00			0,00			
увеличение стоимости мягкого инвентаря		2656	244	345	220	469 670,00			469 670,00			469 670,00
увеличение стоимости прочих оборотных запасов (материалов)		2657	244	346	220	1 572 637,03	875 378,69		697 258,34			697 258,34
					100	0,00			0,00			
					220	0,00	120 000,00		0,00			
					100	392 318,00			272 318,00			272 318,00
					220	0,00			0,00			
					220	240 000,00			240 000,00			240 000,00
					100	50 000,00			50 000,00			50 000,00
					220	8 266 595,00	2 090 000,00	76 145,00	6 100 450,00			6 100 450,00



Наименование показателя		Код строки	Код по бюджетной классификации <3>	Аналитический код <4>		Всего	Субсидия на финансовое обеспечение государственного задания	Субсидия на иные цели	Поступления от оказания услуг (выполнение работ) на платной основе и от иной приносящей доход деятельности		
				КОСГУ	КРКС				Всего	Гранты	Иные поступления через лицевые счета в МФИМП НСО
Сумма (с точностью до двух знаков после запятой - 0,00)											
на 2021 г. текущий финансовый год											
1	2	3	4	4а	5	5а	5б	5в	5г	5д	
увеличение стоимости материальных запасов для целей капитальных вложений	2658	244	347	100	0,00			0,00			
увеличение стоимости прочих материальных запасов однократного применения	2659	244	349	100	9 331,00			9 331,00			9 331,00
				220	1 179 238,45	0,00	180 748,45	998 490,00			998 490,00
					0,00			0,00			
закупка энергетических ресурсов из них:	2670	247	x	x	11 093 671,22	9 977 937,41	0,00	1 115 733,81	0,00		1 115 733,81
					0,00			0,00			
				100	0,00			0,00			
коммунальные услуги	2671	247	223	220	5 035 155,74	4 561 355,74		473 800,00			473 800,00
				230	6 058 515,48	5 416 581,67		641 933,81			641 933,81
					0,00			0,00			
					0,00			0,00			
Справочная информация:											
выплаты, уменьшающие доход, всего <8>	3000	100	x	x	-5 500 000,00	0,00	0,00	-5 500 000,00	0,00		-5 500 000,00
в том числе:											
налог на прибыль <8>	3010				-2 500 000,00			-2 500 000,00			-2 500 000,00
налог на добавленную стоимость <8>	3020				-3 000 000,00			-3 000 000,00			-3 000 000,00
прочие налоги, уменьшающие доход <8>	3030										
прочие выплаты, всего <9>	4000	x	x	x	0,00	0,00	0,00	0,00	0,00		0,00
из них:											
возврат в бюджет средств субсидии	4010	610									
					0,00	0,00	0,00	0,00	0,00		0,00

Главный бухгалтер

 Л.В. Гассельбах  
(подпись) (расшифровка подписи)

Исполнитель: начальник службы ЭП и ГЗ

 Т.С. Некильварт  
(подпись) (расшифровка подписи) 373-26-79  
(телефон)







1.2.2.	за счет прочих источников в соответствии с Федеральным законом № 44-ФЗ	26212						
1.2.3.	за счет субсидии, предоставленной на иные цели в соответствии с Федеральным законом № 44-ФЗ	26213						
	из них <10>:	26213.1						
1.2.4.	за счет субсидии, предоставленной на финансовое обеспечение выполнения государственного задания в соответствии с Федеральным законом № 223-ФЗ	26221	x					
1.2.5.	Федеральным законом № 223-ФЗ	26222	x					
1.2.6.	за счет субсидии, предоставленной на иные цели в соответствии с Федеральным законом № 223-ФЗ	26223						
	из них <10>:	26223.1						
1.3.	по контрактам (договорам), заключенным до начала текущего финансового года с учетом требований Федерального закона № 44-ФЗ и Федерального закона № 223-ФЗ <13>	26300	x	10 423 002,84	159 994,68	0,00		
	в том числе:							
1.3.1.	за счет субсидии, предоставленной на финансовое обеспечение выполнения государственного задания в соответствии с Федеральным законом № 44-ФЗ	26311	x					
1.3.2.	за счет прочих источников финансового обеспечения в соответствии с Федеральным законом № 44-ФЗ	26312	x					
1.3.3.	за счет субсидии, предоставленной на иные цели в соответствии с Федеральным законом № 44-ФЗ	26313						
	из них <10>:	26313.1						
1.3.4.	за счет субсидии, предоставленной на финансовое обеспечение выполнения государственного задания в соответствии с Федеральным законом № 223-ФЗ	26321	x	4 239 790,47	152 294,68			
1.3.5.	за счет прочих источников финансового обеспечения в соответствии с Федеральным законом № 223-ФЗ	26322	x	3 757 645,70	7 700,00			
1.3.6.	за счет субсидии, предоставленной на иные цели в соответствии с Федеральным законом № 223-ФЗ	26332	x	2 425 566,67				
	из них <10,1>:	26323.1						
1.4.	по контрактам (договорам), планируемым к заключению в соответствующем финансовом году с учетом требований Федерального закона № 44-ФЗ и Федерального закона № 223-ФЗ <13>	26400	x	146 724 297,58	79 610 214,64	80 668 195,32		
	в том числе:							
1.4.1.	за счет субсидий, предоставляемых на финансовое обеспечение выполнения государственного задания	26410	x	32 327 861,82	21 233 668,76	21 385 963,44		
	в том числе:							
1.4.1.1.	в соответствии с Федеральным законом № 44-ФЗ	26411	x					
1.4.1.2.	в соответствии с Федеральным законом № 223-ФЗ	26412	x	32 327 861,82	21 233 668,76	21 385 963,44		
1.4.1.3.	расходы по не контрактным обязательствам	26413	x					
1.4.2.	за счет субсидий на иные цели	26420	x	55 659 011,02				
	в том числе:							
1.4.2.1.	в соответствии с Федеральным законом № 44-ФЗ	26421	x					

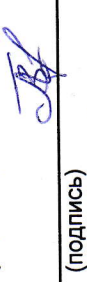


	из них <10.1>:	26421.1	X					
1.4.2.2.	в соответствии с Федеральным законом № 223-ФЗ	26422	X		52 044 066,02			
	из них <10.1>:	26422.1		110A260275	44 329 404,00			
1.4.2.3.	расходы по не контрактируемым обязательствам	26423	X		3 614 945,00			
1.4.3.	за счет субсидий, предоставляемых на осуществление капитальных вложений	26430	X					
	из них <10.1>:	26430.1	X					
1.4.4.	за счет средств обязательного медицинского страхования	26440	X		0,00			
	в том числе:							
1.4.4.1.	в соответствии с Федеральным законом № 44-ФЗ	26441	X					
1.4.4.2.	в соответствии с Федеральным законом № 223-ФЗ	26442	X					
1.4.5.	за счет прочих источников финансирования	26450	X		58 737 424,74	58 376 545,88	59 282 231,88	
	в том числе:							
1.4.5.1.	в соответствии с Федеральным законом № 44-ФЗ	26451	X					
1.4.5.2.	в соответствии с Федеральным законом № 223-ФЗ	26452	X		58 590 593,74	58 252 545,88	59 158 231,88	
1.4.5.3.	расходы по не контрактируемым обязательствам	26453	X		146 831,00	124 000,00	124 000,00	
2.	Итого по контрактам, планируемыми к заключению в соответствующем финансовом году в соответствии с Федеральным законом № 44-ФЗ	26500	X					
3.	Итого по договорам, планируемыми к заключению в соответствующем финансовом году в соответствии с Федеральным законом № 223-ФЗ	26600	X		142 962 521,58	79 486 214,64	80 544 195,32	


Генеральный директор

  
 А.С. Бочарников  
 (расшифровка подписи)

Главный бухгалтер

  
 Л.В. Гассельбах  
 (расшифровка подписи)

Исполнитель: начальник службы ЭП и ГЗ

  
 Т.С. Некильварт  
 (расшифровка подписи) 373-26-09  
 (телефон)

10.12.2021г.