

Финансовый

УТВЕРЖДАЮ:  
Генеральный директор

(наименование должности лица, уполномоченного

утверждать План)

ГАУК НСО "Новосибирская филармония"  
(сокращенное наименование учреждения)

А.С. Бочарников  
(подпись) (рашифровка подписи)

10.10.2021 г.



**План финансово-хозяйственной деятельности на 2021 г.  
(на 20\_г. и плановый период 20\_ и 20\_ годов)**

от 10.10.2021 2021 г. <2>

Орган, осуществляющий функции и полномочия учредителя

Министерство культуры Новосибирской области

Учреждение

государственное автономное учреждение культуры Новосибирской области "Новосибирская государственная филармония"

Единица измерения: руб.

Основание вносимых изменений:

Письмо от 15.10.2021 № 1006/30.018-Ис

Коды
Дата
по Сводному реестру глава по БК
по Сводному реестру ИНН
5406018199
КПП
540601001
по ОКЕИ
383

**Раздел 1. Поступления и выплаты**

Наименование показателя	Код строки	Код по бюджетной классификации <3>	Аналитический код <4>		Сумма (с точностью до двух знаков после запятой - 0,00) на 2021 г. текущий финансовый год				
			КОСГУ	КРКС	Всего	Субсидия на финансовое обеспечение государственного задания	Субсидия на иные цели	Поступления от оказания услуг (выполнение работ) на платной основе и от иной приносящей доход деятельности	Иные поступления через лицевые счета в МФИ НП НСО
						5а	5б	5г	5д
1	2	3	4	4а	5				
Остаток средств на начало текущего финансового года <5>	0001	x	x	x	29 740 153,99	22 885 320,86	2 425 566,67	4 429 266,46	4 429 266,46
Остаток средств на конец текущего финансового года <5>	0002	x	x	x					



Наименование показателя		Код строки	Код по бюджетной классификации <3>	Аналитический код <4>		Сумма (с точностью до двух знаков после запятой - 0,00) на 2021 г. текущий финансовый год				
				КОСГУ	КРКС	Всего	Субсидия на финансовое обеспечение государственного задания	Субсидия на иные цели	Всего	Гранты
1	2	3	4	4а	5	5а	5б	5в	5г	5д
доходы бюджета от возрата дебиторской задолженности прошлых лет	1270	130	136	x	0,00			0,00		
доходы от предстоящей компенсации затрат	1280	130	137	x	0,00			0,00		
доходы по выполненным этапам работ по договору строительного подряда	1290	130	138	x	0,00			0,00		
доходы от возмещений Фондом социального страхования Российской Федерации расходов	1291	130	139	x	49 096,00			49 096,00		49 096,00
<b>доходы от штрафов, пеней, иных сумм принудительного изъятия, всего</b>	<b>1300</b>	<b>140</b>	<b>x</b>	<b>x</b>	<b>9 600,00</b>	<b>0,00</b>	<b>0,00</b>	<b>9 600,00</b>	<b>0,00</b>	<b>9 600,00</b>
в том числе:					0,00			0,00		
доходы от штрафных санкций за нарушение законодательства о закупках и нарушение условий контрактов (договоров)	1310	140	141	x						
доходы от штрафных санкций по долевым обязательствам	1320	140	142	x	0,00			0,00		
страховые возмещения	1330	140	143	x	0,00			0,00		
возмещение ущерба имуществу (за исключением страховых возмещений)	1340	140	144	x	0,00			0,00		
прочие доходы от сумм принудительного изъятия	1350	140	145	x	0,00			0,00		
					0,00			0,00		
<b>безвозмездные денежные поступления текущего характера, всего</b>	<b>1400</b>	<b>150</b>	<b>x</b>	<b>x</b>	<b>54 797 688,02</b>	<b>0,00</b>	<b>54 797 688,02</b>	<b>0,00</b>	<b>0,00</b>	<b>0,00</b>
в том числе:					0,00			0,00		
поступления текущего характера бюджетным и автономным учреждениям от сектора государственного управления	1410	150	152	x	54 797 688,02		54 797 688,02	0,00	0,00	0,00

Наименование показателя	Код строки	Код по бюджетной классификации <3>	Аналитический код <4>		Сумма (с точностью до двух знаков после запятой - 0,00) на 2021 г. текущий финансовый год					
			КОСГУ	КРКС	Всего	Субсидия на финансовое обеспечение государственного задания	Субсидия на иные цели	Поступления от оказания услуг (выполнение работ) на платной основе и от иной приносящей доход деятельности		
								Всего	Гранты	Иные поступления через лицевые счета в МФИНП НСО
1	2	3	4	4а	5	5а	5б	5в	5г	5д
поступления текущего характера от иных резидентов (за исключением сектора государственного управления и организаций государственного сектора)	1420	150	155	x	0,00					
поступления капитального характера бюджетным и автономным учреждениям от сектора государственного управления	1430	150	162	x	0,00					
<b>прочие доходы, всего</b>	1500	x	x	x	0,00	0,00	0,00	0,00	0,00	0,00
<b>доходы от операций с активами, всего</b>	1900	x	x	x	19 040,00	0,00	0,00	19 040,00	0,00	19 040,00
в том числе:					0,00			0,00		
уменьшение стоимости прочих оборотных ценностей (материалов)	1910	440	446	x	19 040,00			19 040,00		19 040,00
уменьшение стоимости прочих материальных запасов однократного применения	1920	440	449	x	0,00			0,00		
<b>прочие поступления, всего &lt;6&gt;</b>	1980	x	x	x	0,00	0,00	0,00	0,00	0,00	0,00
из них:										
увеличение остатков денежных средств за счет возврата дебиторской задолженности прошлых лет	1981	510	x	x	0,00			0,00		
<b>Расходы, всего</b>	2000	x	x	x	760 618 348,50	592 989 920,86	57 223 254,69	110 405 172,95	0,00	110 405 172,95
в том числе:										
оплата труда	2100	111	x	x	428 857 462,50	399 857 421,04	0,00	29 000 041,46	0,00	29 000 041,46
заработная плата	2110	111	211	100	427 474 870,50	398 566 829,04		28 908 041,46		28 908 041,46



Наименование показателя		Код строки	Код по бюджетной классификации <3>	Аналитический код <4>		Сумма (с точностью до двух знаков после запятой - 0,00) на 2021 г. текущий финансовый год					
				КОСГУ	КРКС	Всего	Субсидия на финансовое обеспечение государственного задания	Субсидия на иные цели	Всего	Гранты	Иные поступления через лицевые счета в МФИ НП НСО
1		2	3	4	4а	5	5а	5б	5в	5г	5д
<i>пособия по социальной помощи, выплачиваемые работодателями, нанимателями бывшим работникам в натуральной форме</i>		2143	119	265	100	23 129,94			23 129,94		23 129,94
<i>социальные пособия и компенсации персоналу в денежной форме</i>		2144	119	266	100	0,00			0,00		
<i>социальные компенсации персоналу в натуральной форме</i>		2145	119	267	100	0,00			0,00		
						0,00			0,00		
<b>социальные и иные выплаты населению, всего</b>		<b>2200</b>	<b>300</b>	<b>x</b>	<b>x</b>	<b>15 000,00</b>	<b>0,00</b>	<b>0,00</b>	<b>15 000,00</b>	<b>0,00</b>	<b>15 000,00</b>
в том числе:											
<i>социальные выплаты гражданам, кроме публичных нормативных обязательств</i>		2210	320	x	x	15 000,00	0,00	0,00	15 000,00	0,00	15 000,00
из них:											
<i>пособия, компенсации и иные социальные выплаты гражданам, кроме публичных нормативных обязательств</i>		2211	321	x	x						
<i>пособия по социальной помощи населению в натуральной форме</i>		2212	321	263	100	0,00			0,00		
<i>пенсии, пособия, выплачиваемые работодателями, нанимателями бывшим работникам в денежной форме</i>		2213	321	264	100	15 000,00			15 000,00		15 000,00
<i>иные выплаты текущего характера физическим лицам</i>		2214	321	296	100	0,00			0,00		
						0,00			0,00		
<b>выплата стипендий, осуществление иных расходов на социальную поддержку обучающихся за счет средств стипендиального фонда</b>		<b>2220</b>	<b>340</b>	<b>x</b>	<b>x</b>	<b>0,00</b>	<b>0,00</b>	<b>0,00</b>	<b>0,00</b>	<b>0,00</b>	<b>0,00</b>
в том числе:											
<i>пособия по социальной помощи населению в денежной форме</i>		2221	340	262	100	0,00			0,00		

Наименование показателя	Код строки	Код по бюджетной классификации <3>	Аналитический код <4>	Сумма (с точностью до двух знаков после запятой - 0,00)						
				на 2021 г. текущий финансовый год						
				Всего	Субсидия на финансовое обеспечение государственного задания	Субсидия на иные цели	Всего	Гранты	Иные поступления через лицевые счета в МФИПП НСО	
5	5а	5б	5в	5г	5д					
1	2	3	4	4а	5	5а	5б	5в	5г	5д
иные выплаты текущего характера физическим лицам	2222	340	296	100	0,00			0,00		
премии и гранты	2230	350	296	100	0,00			0,00		
иные выплаты населению	2240	360	x	x	0,00	0,00	0,00	0,00	0,00	0,00
прочие работы, услуги	2241	360	226		0,00			0,00		
иные выплаты текущего характера физическим лицам	2242	360	296	100	0,00			0,00		
уплата налогов, сборов и иных платежей, всего	2300	850	x	x	38 341 701,25	32 818 375,86	0,00	5 523 325,39	0,00	5 523 325,39
из них:										
налог на имущество организаций и земельный налог	2310	851	291	100	38 047 499,25	32 787 214,89		5 260 284,36		5 260 284,36
иные налоги (включаемые в состав расходов) в бюджеты бюджетной системы Российской Федерации, а также государственная пошлина	2320	852	291	100	99 202,00	31 160,97		68 041,03		68 041,03
уплата штрафов (в том числе административных), пеней, иных платежей	2330	853	x	x	195 000,00	0,00	0,00	195 000,00	0,00	195 000,00
в том числе:										
налоги, пошлины и сборы	2331	853	291	100	0,00			0,00		
штрафы за нарушение законодательства о налогах и сборах, законодательства о страховых взносах	2332	853	292	100	11 500,00			11 500,00		11 500,00
штрафы за нарушение законодательства о закупках и нарушение условий контрактов (договоров)	2333	853	293	100	10 000,00			10 000,00		10 000,00
штрафные санкции по договорным обязательствам	2334	853	294	100	0,00			0,00		
другие экономические санкции	2335	853	295	100	78 500,00			78 500,00		78 500,00

Наименование показателя	Код строки	Код по бюджетной классификации <3>	Аналитический код <4>	Сумма (с точностью до двух знаков после запятой - 0,00) на 2021 г. текущий финансовый год					
				Всего	Субсидия на финансовое обеспечение государственного задания	Субсидия на иные цели	Всего	Поступления от оказания услуг (выполнение работ) на платной основе и от иной приносящей доход деятельности	
								Гранты	Иные поступления через лицевые счета в МФИ/НП НСО
				5	5а	5б	5в	5г	5д
1	2	3	4	4а					
иные выплаты текущего характера физическим лицам	2336	853	296	100			70 000,00		70 000,00
иные выплаты текущего характера организациям	2337	853	297	100			25 000,00		25 000,00
							0,00		
безвозмездные перечисления организациям и физическим лицам, всего	2400	x	x	x			0,00	0,00	0,00
из них:	2420	862	253	100			0,00		
взносы в международные организации		.					0,00		
прочие выплаты (кроме выплат на закупку товаров, работ, услуг)	2500	x	x	x			0,00	0,00	0,00
исполнение судебных актов Российской Федерации и мировых соглашений по возмещению вреда, причиненного в результате деятельности учреждения	2520	831	x	x					
в том числе:							0,00	0,00	0,00
иные выплаты текущего характера физическим лицам	2521	831	296	100			0,00		
иные выплаты текущего характера организациям	2522	831	297	100			0,00		
							0,00		
расходы на закупку товаров, работ, услуг, ресурсов всего <7>	2600	x	x	x			165 321 692,90	42 064 233,96	57 059 454,69
в том числе:							0,00		0,00
контрактуемые	2601	241, 243, 244, 247		210, 220			150 314 384,42	36 647 652,29	51 257 492,69
контрактуемые иные, не размещаемые на ИИС	2602	241, 244, 247		230			9 058 515,48	5 416 581,67	0,00
не контрактуемые	2603	241, 244, 247		100			5 948 793,00	0,00	5 801 962,00
научно-исследовательские, опытно-конструкторские и технологические работы	2620	241	x	x			0,00	0,00	0,00
							0,00	0,00	0,00
							66 198 004,25	0,00	66 198 004,25
							0,00		0,00
							62 409 239,44		62 409 239,44
							3 641 933,81		3 641 933,81
							146 831,00		146 831,00
							0,00	0,00	0,00



Наименование показателя	Код строки	Код по бюджетной классификации <3>	Аналитически		Сумма (с точностью до двух знаков после запятой - 0,00)						
			Код по бюджетной классификации <3>	Код по строке	Косгу	КРКС	Всего	Субсидия на финансовое обеспечение государственного задания	Субсидия на иные цели	Поступления от оказания услуг (выполнение работ) на платной основе и от иной приносящей доход деятельности	
										Всего	Гранты
							5а	5б	5в	5г	5д
1	2	3	4	4а	5	5а	5б	5в	5г	5д	
из них:					0,00			0,00			
прочие работы, услуги	2621	241	226		0,00			0,00			
увеличение стоимости нематериальных активов	2622	241	320		0,00			0,00			
					0,00			0,00			
закупка товаров, работ, услуг в целях капитального ремонта государственного (муниципального) имущества	2630	243	x	x	530 666,67	0,00	530 666,67	0,00	0,00	0,00	0,00
из них:					0,00			0,00			
работы, услуги по содержанию имущества	2631	243	225		0,00			0,00			
прочие работы, услуги	2632	243	226	220	530 666,67		530 666,67	0,00			
услуги, работы для целей капитальных вложений	2633	243	228		0,00			0,00			
увеличение стоимости основных средств	2634	243	310		0,00			0,00			
увеличение стоимости строительных материалов	2635	243	344		0,00			0,00			
увеличение стоимости прочих оборотных запасов (материалов)	2636	243	346		0,00			0,00			
увеличение стоимости материальных запасов для целей капитальных вложений	2637	243	347		0,00			0,00			
					0,00			0,00			
прочая закупка товаров, работ и услуг	2640-2659	244	x	x	153 697 355,01	32 086 296,55	56 528 788,02	65 082 270,44	0,00		65 082 270,44
из них:					0,00			0,00			
услуги связи	2641	244	221	100	31 000,00			31 000,00			31 000,00
				220	1 428 832,38	1 048 628,38		380 204,00			380 204,00
транспортные услуги	2642	244	222	100	0,00			0,00			
				220	14 899 319,60	1 750 000,00	6 654 820,00	6 494 499,60			6 494 499,60
коммунальные услуги	2643	244	223	100	0,00			0,00			
				220	1 537 919,14	1 312 808,95		225 110,19			225 110,19
				230	0,00			0,00			

Наименование показателя		Код строки	Код по бюджетной классификации <3>	Аналитический код <4>	Сумма (с точностью до двух знаков после запятой - 0,00)							
					на 2021 г. текущий финансовый год							
		Код строки	Код по бюджетной классификации <3>	Аналитический код <4>	КосГУ	КРКС	Всего	Субсидия на финансовое обеспечение государственного задания	Субсидия на иные цели	Всего	Гранты	Иные поступления через лицевые счета в МФИМП НСО
1		2	3	4		4а	5	5а	5б	5в	5г	5д
	арендная плата за пользование имуществом (за исключением земельных участков и других обособленных природных объектов)	2644	244	224		100	0,00			0,00		
	работы, услуги по содержанию имущества	2645	244	225		100	2 172 735,92		560 000,00	1 612 735,92		1 612 735,92
	прочие работы, услуги	2646	244	226		230	6 500,00			6 500,00		6 500,00
	страхование	2647	244	227		100	15 541 282,44	12 380 757,44		3 160 525,00		3 160 525,00
	услуги, работы для целей капитальных вложений	2648	244	228		100	5 831 962,00		5 801 962,00	30 000,00		30 000,00
	арендная плата за пользование земельными участками и другими обособленными природными объектами	2649	244	229		100	93 058 709,07	12 085 268,01	42 850 702,57	38 122 738,49		38 122 738,49
	увеличение стоимости основных средств	2650	244	310		100	3 000 000,00			3 000 000,00		3 000 000,00
	увеличение стоимости нематериальных активов	2651	244	320		100	0,00			0,00		
	увеличение стоимости лекарственных препаратов и материалов, применяемых в медицинских целях	2652	244	341		100	0,00			0,00		
	увеличение стоимости продуктов питания	2653	244	342		220	42 750,00			42 750,00		42 750,00
	увеличение стоимости горюче-смазочных материалов	2654	244	343		220	0,00			0,00		469 670,00
	увеличение стоимости строительных материалов	2655	244	344		220	1 996 092,11	1 298 833,77		697 258,34		697 258,34
	увеличение стоимости мягкого инвентаря	2656	244	345		220	0,00	120 000,00		0,00		333 318,00
	увеличение стоимости прочих оборотных запасов (материалов)	2657	244	346		220	453 318,00			333 318,00		333 318,00
						100	0,00			0,00		240 000,00
						100	240 000,00			240 000,00		240 000,00
						100	50 000,00			50 000,00		50 000,00
						220	8 266 595,00	2 090 000,00	76 145,00	6 100 450,00		6 100 450,00

Наименование показателя	Код строки	Код по бюджетной классификации <3>	Аналитический код <4>		Всего	Субсидия на финансовое обеспечение государственного задания	Субсидия на иные цели	Поступления от оказания услуг (выполнение работ) на платной основе и от иной приносящей доход деятельности			Сумма (с точностью до двух знаков после запятой - 0,00) на 2021 г. текущий финансовый год
			КОСГУ	КРКС				Всего	Гранты	Иные поступления через лицевые счета в МФИНП НСО	
			4	4а	5	5а	5б	5г	5д		
увеличение стоимости материальных запасов для целей капитальных вложений	2658	244	347	100	0,00		0,00				
увеличение стоимости прочих материальных запасов однократного применения	2659	244	349	100	9 331,00		9 331,00				9 331,00
				220	1 183 648,45	0,00	185 158,45			998 490,00	998 490,00
					0,00		0,00			0,00	
закупка энергетических ресурсов	2670	247	x	x	11 093 671,22	9 977 937,41	0,00	0,00		1 115 733,81	1 115 733,81
из них:					0,00					0,00	
					0,00					0,00	
коммунальные услуги	2671	247	223	100	5 035 155,74	4 561 355,74				473 800,00	473 800,00
				230	6 058 515,48	5 416 581,67				641 933,81	641 933,81
					0,00					0,00	
					0,00					0,00	
Справочная информация:											
выплаты, уменьшающие доход, всего <8>	3000	100	x	x	-5 500 000,00	0,00	0,00	0,00		-5 500 000,00	-5 500 000,00
в том числе:											
налог на прибыль <8>	3010				-2 500 000,00					-2 500 000,00	-2 500 000,00
налог на добавленную стоимость <8>	3020				-3 000 000,00					-3 000 000,00	-3 000 000,00
прочие налоги, уменьшающие доход <8>	3030										
прочие выплаты, всего <9>	4000	x	x	x	0,00	0,00	0,00	0,00		0,00	0,00
из них:											
возврат в бюджет средств субсидии	4010	610									
					0,00	0,00	0,00	0,00		0,00	0,00

Главный бухгалтер

Л.В. Гассельбах

(подпись) (расшифровка подписи)

Исполнитель: начальник службы ЭП и ГЗ

Т.С. Некильварт

(подпись) (расшифровка подписи)

373-26-79 (телефон)

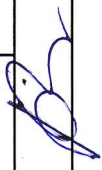
Раздел 2. Сведения по выплатам на закупки товаров, работ, услуг <10>  
от *add on* 2021 г. <14>

№ п/п	Наименование показателя	Коды строк	Год начала закупки	Код по бюджетной классификации Российской Федерации <10.1>	Сумма			
					на 2021 г. текущий финансовый год	на 2022 г. первый год планового периода	на 2023 г. второй год планового периода	за пределами планового периода
1	2	3	4	5	6	7	8	
1	<b>Выплаты на закупку товаров, работ, услуг, всего &lt;11&gt;</b>	26000	x	4.1	165 321 692,90	88 828 724,80	89 726 710,80	
	в том числе:							
	по контрактам (договорам), заключенным до начала текущего финансового года без применения норм Федерального закона от 5 апреля 2013 г. № 44-ФЗ "О контрактной системе в сфере закупок товаров, работ, услуг для обеспечения государственных и муниципальных нужд" (Собрание законодательства Российской Федерации, 2013, № 14, ст. 1652; 2018, № 32, ст. 5104) (далее - Федеральный закон № 44-ФЗ) и Федерального закона от 18 июля 2011 г. № 223-ФЗ "О закупках товаров, работ, услуг отдельными видами юридических лиц" (Собрание законодательства Российской Федерации, 2011, № 30, ст. 4571; 2018, № 32, ст. 5135) (далее - Федеральный закон № 223-ФЗ) <12>	26100	x		9 058 515,48	9 058 515,48	9 058 515,48	
1.1.	в том числе:							
1.1.1.	за счет субсидии, предоставленной на финансовое обеспечение выполнения государственного задания	26110	x		5 416 581,67	5 416 581,67	5 416 581,67	
1.1.2.	за счет прочих источников финансового обеспечения	26120	x		3 641 933,81	3 641 933,81	3 641 933,81	
1.2.	по контрактам (договорам), планируемым к заключению в соответствующем финансовом году без применения норм Федерального закона № 44-ФЗ и Федерального закона № 223-ФЗ <12>	26200	x					
	в том числе:							
1.2.1.	за счет субсидии, предоставленной на финансовое обеспечение выполнения государственного задания	26210	x					
1.2.2.	за счет прочих источников финансового обеспечения	26220	x					
1.3.	по контрактам (договорам), заключенным до начала текущего финансового года с учетом требований Федерального закона № 44-ФЗ и Федерального закона № 223-ФЗ <13>	26300	x		10 423 002,84	159 994,68	0,00	
	в том числе:							
1.3.1.	за счет субсидии, предоставленной на финансовое обеспечение выполнения государственного задания в соответствии с Федеральным законом № 44-ФЗ	26311	x					
	из них <10.1>:	26311.1	x					
1.3.2.	за счет прочих источников финансового обеспечения в соответствии с Федеральным законом № 44-ФЗ	26312	x					
	из них <10.1>:	26312.1	x					


1.3.3.	за счет субсидии, предоставленной на финансовое обеспечение выполнения государственного задания в соответствии с Федеральным законом № 223-ФЗ	26321	x	4 239 790,47	152 294,68	
1.3.4.	за счет прочих источников финансового обеспечения в соответствии с Федеральным законом № 223-ФЗ	26322	x	3 757 645,70	7 700,00	
1.3.5.	за счет субсидии, предоставленной на иные цели в соответствии с Федеральным законом № 44-ФЗ	26331	x			
	из них <10.1>:	26331.1	x			
1.3.6.	за счет субсидии, предоставленной на иные цели в соответствии с Федеральным законом № 223-ФЗ	26332	x	2 425 566,67		
1.4.	по контрактам (договорам), планируемым к заключению в соответствующем финансовом году с учетом требований Федерального закона № 44-ФЗ и Федерального закона № 223-ФЗ <13>	26400	x	145 840 174,58	79 610 214,64	80 668 195,32
	в том числе:					
1.4.1.	за счет субсидий, предоставляемых на финансовое обеспечение выполнения государственного задания	26410	x	32 407 861,82	21 233 668,76	21 385 963,44
	в том числе:					
1.4.1.1.	в соответствии с Федеральным законом № 44-ФЗ	26411	x			
1.4.1.2.	в соответствии с Федеральным законом № 223-ФЗ	26412	x	32 407 861,82	21 233 668,76	21 385 963,44
1.4.1.3.	расходы по не контрактируемым обязательствам	26413	x			
1.4.2.	за счет субсидий на иные цели	26420	x	54 633 888,02		
	в том числе:					
1.4.2.1.	в соответствии с Федеральным законом № 44-ФЗ	26421	x			
	из них <10.1>:	26421.1	x			
1.4.2.2.	в соответствии с Федеральным законом № 223-ФЗ	26422	x	48 831 926,02		
1.4.2.3.	расходы по не контрактируемым обязательствам	26423	x	5 801 962,00		
1.4.3.	за счет субсидий, предоставляемых на осуществление капитальных вложений	26430	x			
	из них <10.1>:	26430.1	x			
1.4.4.	за счет средств обязательного медицинского страхования	26440	x	0,00		
	в том числе:					
1.4.4.1.	в соответствии с Федеральным законом № 44-ФЗ	26441	x			
1.4.4.2.	в соответствии с Федеральным законом № 223-ФЗ	26442	x			
1.4.5.	за счет прочих источников финансового обеспечения	26450	x	58 798 424,74	58 376 545,88	59 282 231,88
	в том числе:					
1.4.5.1.	в соответствии с Федеральным законом № 44-ФЗ	26451	x			
	из них <10.1>:	26451.1	x			
1.4.5.2.	в соответствии с Федеральным законом № 223-ФЗ	26452	x	58 651 593,74	58 252 545,88	59 158 231,88
1.4.5.3.	расходы по не контрактируемым обязательствам	26453	x	146 831,00	124 000,00	124 000,00

2.	Итого по контрактам, планируемым к заключению в соответствующем финансовом году в соответствии с Федеральным законом № 44-ФЗ	26500	x					
3.	Итого по договорам, планиваемым к заключению в соответствующем финансовом году в соответствии с Федеральным законом № 223-ФЗ	26600	x	139 891 381,58	79 486 214,64	80 544 195,32		


Генеральный директор

  
 А.С. Бочарников  
 (расшифровка подписи)

Главный бухгалтер

  
 Л.В. Гассельбах  
 (расшифровка подписи)

Исполнитель: начальник службы ЭП и ГЗ

  
 Т.С. Некильварт  
 (расшифровка подписи) 373-26-09  
 (телефон)

 2021 г.