

УТВЕРЖДАЮ:

И.о. генерального директора

(наименование должности лица, уполномоченного

утверждать План)

ГАУК НСО "Новосибирская филармония"

(сокращенное наименование учреждения)

М.М. Пономаренко

(расшифровка подписи)

22.09.2022



План финансово-хозяйственной деятельности на 2022 г.

(на \_\_\_ г. и плановый период \_\_\_ и \_\_\_ годов)  
от "22" сентября 2022 г.

<2>

Орган, осуществляющий функции и полномочия учредителя

Министерство культуры Новосибирской области

Учреждение

государственное автономное учреждение культуры Новосибирской области  
"Новосибирская государственная филармония"

Единица измерения: руб.

Основание вносимых изменений:

письмо 760.30.018 - Ис от 20.09.2022

Коды	22.09.2022
Дата	
по Сводному реестру	глава по БК
по Сводному реестру	ИНН
ИНН	5406018199
КПП	540601001
по ОКЕИ	383

Раздел 1. Поступления и выплаты

Наименование показателя	Код строки	Код по бюджетной классификации <3>	Аналитический код <4>	Сумма (с точностью до двух знаков после запятой - 0,00) на 2022 г. текущий финансовый год							
				Всего	Субсидия на финансовое обеспечение государственного задания	Субсидия на иные цели	Поступления от оказания услуг (выполнение работ) на платной основе и от иной приносящей доход деятельности				
	2	3	4	4а	5	5а	5б	5в	5г	Иные поступления через лицевые счета в МФИ НП НСО	
Остаток средств на начало текущего финансового года <5>	0001	x	x	x	35 934 252,64	15 943 985,22	800 000,00	19 190 267,42	5г	5д	19 190 267,42

Наименование показателя	Код строки	Код по бюджетной классификации <3>	Аналитический код <4>	Сумма (с точностью до двух знаков после запятой - 0,00)					Всего	Субсидия на иные цели	Субсидия на финансовое обеспечение государственного задания	Субсидия на иные цели	Поступления от оказания услуг (выполнение работ) на платной основе и от иной приносящей доход деятельности		
				ККС	КРКС	5	5а	5б					5в	5г	Иные поступления через лицевые счета в МФИПП НСО
1	2	3	4	4а	5	5а	5б	5в	5г	5д					
Остаток средств на конец текущего финансового года <5>	0002	x	x	x											
<b>Доходы, всего:</b>	1000	x	x	x	843 580 139,16	630 429 502,54	115 458 600,62	97 692 036,00	0,00				97 692 036,00		
в том числе:	1100	120	x	x	1 546 970,00	0,00	0,00	1 546 970,00	0,00				1 546 970,00		
доходы от собственности, всего					0,00										
в том числе:															
доходы от операционной аренды	1110	120	121	x	1 546 970,00			1 546 970,00					1 546 970,00		
доходы от финансовой аренды	1120	120	122	x	0,00			0,00							
платежи при пользовании природными ресурсами	1130	120	123	x	0,00			0,00							
проценты по депозитам, остаткам денежных средств	1140	120	124	x	0,00			0,00							
проценты по предоставленным займам	1150	120	125	x	0,00			0,00							
проценты по иным финансовым инструментам	1160	120	126	x	0,00			0,00							
дивиденды от объектов инвестирования	1170	120	127	x	0,00			0,00							
доходы от предоставления неисключительных прав на результаты интеллектуальной деятельности и средства индивидуализации	1180	120	128	x	0,00			0,00							
иные доходы от собственности	1190	120	129	x	0,00			0,00							
<b>доходы от оказания услуг, работ, компенсации затрат учреждений, всего</b>	1200	130	x	x	726 508 928,54	630 429 502,54	0,00	96 079 426,00	0,00				96 079 426,00		
в том числе:					0,00			0,00							
субсидии на финансовое обеспечение выполнения государственного задания	1210.1	130	131	x	630 429 502,54	630 429 502,54		0,00							
доходы от оказания платных услуг (работ)	1210.2	130	131	x	95 052 340,00			95 052 340,00					95 052 340,00		
доходы от оказания услуг по программе обязательного медицинского страхования	1220	130	132	x	0,00			0,00							
плата за предоставление информации из государственных источников (реестров)	1230	130	133	x	0,00			0,00							

Наименование показателя		Код строки	Код по бюджетной классификации <3>	Аналитический код <4>		Сумма (с точностью до двух знаков после запятой - 0,00)					
				КОСГУ	КРКС	Всего	Субсидия на финансовое обеспечение государственного задания	Субсидия на иные цели	Поступления от оказания услуг (выполнение работ) на платной основе и от иной приносящей доход деятельности		
									Всего	Гранты	Иные поступления через лицевые счета в МФИ НП НСО
1	2	3	4	4а	5	5а	5б	5в	5г	5д	
		1240	130	x	60 730,00			60 730,00		60 730,00	
		1250	130	x	966 356,00			966 356,00		966 356,00	
		1260	130	x	0,00			0,00			
		1270	130	x	0,00			0,00			
		1280	130	x	0,00			0,00			
		1290	130	x	0,00			0,00			
		1300	140	x	46 600,00	0,00	0,00	46 600,00	0,00	46 600,00	
					0,00			0,00			
		1310	140	x							
		1320	140	x	20 600,00			20 600,00		20 600,00	
		1330	140	x	0,00			0,00			
		1340	140	x	26 000,00			26 000,00		26 000,00	
		1350	140	x	0,00			0,00			
					0,00			0,00			
		1400	150	x	115 458 600,62	0,00	115 458 600,62	0,00	0,00	0,00	
					0,00			0,00			
		1410	150	x	115 458 600,62		115 458 600,62	0,00		0,00	

Наименование показателя		Код строки	Код по бюджетной классификации <3>	Аналитический код <4>		Сумма (с точностью до двух знаков после запятой - 0,00) на 2022 г. текущий финансовый год				
				КОСГУ	КРКС	Всего	Субсидия на финансовое обеспечение государственного задания	Субсидия на иные цели	Всего	Гранты
1	2	3	4	4а	5	5а	5б	5в	5г	5д
поступления текущего характера от иных резидентов (за исключением сектора государственного управления и организаций государственного сектора)	1420	150	155	x	0,00			0,00		
поступления капитального характера бюджетным и автономным учреждениям от сектора государственного управления	1430	150	162	x	0,00			0,00		
прочие доходы, всего	1500	x	x	x	0,00	0,00	0,00	0,00	0,00	0,00
доходы от операций с активами, всего	1900	x	x	x	19 040,00	0,00	0,00	19 040,00	0,00	19 040,00
в том числе:					0,00			0,00		
уменьшение стоимости прочих оборотных ценностей (материалов)	1910	440	446	x	19 040,00			19 040,00		19 040,00
уменьшение стоимости прочих материальных запасов однократного применения	1920	440	449	x	0,00			0,00		
прочие поступления, всего <6>	1980	x	x	x	0,00	0,00	0,00	0,00	0,00	0,00
из них:										
увеличение остатков денежных средств за счет возврата дебиторской задолженности прошлых лет	1981	510	x	x	0,00			0,00		
<b>Расходы, всего</b>	2000	x	x	x	879 514 391,80	646 373 487,76	116 258 600,62	116 882 303,42	0,00	116 882 303,42
в том числе:										
оплата труда	2100	111	x	x	465 699 607,88	440 626 037,45	5 407 381,00	19 666 189,43	0,00	19 666 189,43
заработная плата	2110	111	211	100	464 319 015,88	439 335 445,45	5 407 381,00	19 576 189,43	0,00	19 576 189,43

Наименование показателя	Код строки	Код по бюджетной классификации <3>	Аналитический код <4>		Сумма (с точностью до двух знаков после запятой - 0,00) на 2022 г. текущий финансовый год						
			КОСГУ	КРКС	Всего	Субсидия на финансовое обеспечение государственного задания	Субсидия на иные цели	Всего	Поступления от оказания услуг (выполнение работ) на платной основе и от иной приносящей доход деятельности		
									5а	5б	5в
	2	3	4	4а	5	5а	5б	5в	5г	5д	
1											
социальные пособия и компенсации персоналу в денежной форме	2111	111	266	100	1 380 592,00	1 290 592,00		90 000,00		90 000,00	
прочие выплаты персоналу, в том числе компенсационного характера:	2120	112	x	x	2 612 854,00	271 620,00	559 300,00	1 781 934,00	0,00	1 781 934,00	
прочие социальные выплаты персоналу в денежной форме	2121	112	212	100	1 566 006,00	270 000,00	559 300,00	736 706,00		736 706,00	
прочие социальные выплаты персоналу в натуральной форме	2122	112	214	100	803 040,00			803 040,00		803 040,00	
услуги связи	2123	112	221	100	0,00			0,00			
транспортные услуги	2124	112	222	100	45 600,00			45 600,00		45 600,00	
прочие работы, услуги	2125	112	226	100	196 588,00			196 588,00		196 588,00	
социальные пособия и компенсации персоналу в денежной форме	2126	112	266	100	1 620,00	1 620,00		0,00			
социальные компенсации персоналу в натуральной форме	2127	112	267	100	0,00			0,00			
					0,00			0,00			
иные выплаты, за исключением фонда оплаты труда учреждения, для выполнения отдельных полномочий	2130	113	x	x	0,00	0,00	0,00	0,00	0,00	0,00	
транспортные услуги	2131	113	222	100	0,00			0,00			
прочие работы, услуги	2132	113	226	100	0,00			0,00			
иные выплаты текущего характера физическим лицам	2133	113	296	100	0,00			0,00			
					0,00			0,00			
взносы по обязательному социальному страхованию на выплаты по оплате труда работников и иные выплаты работникам учреждений, всего	2140	119	x	x	136 369 683,59	128 721 726,00	1 633 029,00	6 014 928,59	0,00	6 014 928,59	
в том числе:											
на выплаты по оплате труда	2141	119	213	100	136 352 968,35	128 721 726,00	1 633 029,00	5 998 213,35		5 998 213,35	
транспортные услуги	2142	119	222	100	0,00			0,00			

Наименование показателя	Код строки	Код по бюджетной классификации <3>	Аналитический код <4>		5	5а	5б	5в	Сумма (с точностью до двух знаков после запятой - 0,00) на 2022 г. текущий финансовый год				
			КОСГУ	КРКС					Всего	Субсидия на финансовое обеспечение государственного задания	Субсидия на иные цели	Поступления от оказания услуг (выполнение работ) на платной основе и от иной приносящей доход деятельности	
												Всего	Гранты
1	2	3	4	4а	5	5а	5б	5в	5г	5д			
пособия по социальной помощи, выплачиваемые работодателями, нанимателями бывшим работникам в натуральной форме	2143	119	265	100	16 715,24		16 715,24			16 715,24			
социальные пособия и компенсации персоналу в денежной форме	2144	119	266	100	0,00		0,00						
социальные компенсации персоналу в натуральной форме	2145	119	267	100	0,00		0,00						
социальные и иные выплаты населению, всего	2200	300	x	x	38 644,00	14 244,00	0,00	24 400,00	0,00	24 400,00			
в том числе:													
социальные выплаты гражданам, кроме публичных нормативных социальных выплат	2210	320	x	x	38 644,00	14 244,00	0,00	24 400,00	0,00	24 400,00			
из них:													
пособия, компенсации и иные социальные выплаты гражданам, кроме публичных нормативных обязательств	2211	321	x	x									
пособия по социальной помощи населению в натуральной форме	2212	321	263	100	0,00			0,00					
пенсии, пособия, выплачиваемые работодателями, нанимателями бывшим работникам в денежной форме	2213	321	264	100	38 644,00	14 244,00		24 400,00		24 400,00			
иные выплаты текущего характера физическим лицам	2214	321	296	100	0,00			0,00					
выплата стипендий, осуществление иных расходов на социальную поддержку обучающихся за счет средств стипендиального фонда	2220	340	x	x	0,00	0,00	0,00	0,00	0,00	0,00	0,00		
в том числе:													
пособия по социальной помощи населению в денежной форме	2221	340	262	100	0,00			0,00					

Наименование показателя		Код строки	Код по классификации <3>	Аналитический код <4>		Сумма (с точностью до двух знаков после запятой - 0,00) на 2022 г. текущий финансовый год					
				КОСГУ	КРКС	Всего	Субсидия на финансовое обеспечение государственного задания	Субсидия на иные цели	Всего	Гранты	Иные поступления через лицевые счета в МФИ НП НСО
1	2	3	4	4а	5	5а	5б	5в	5г	5д	
иные выплаты текущего характера физическим лицам	2222	340	296	100	0,00		0,00				
премии и гранты	2230	350	296	100	0,00		0,00				
иные выплаты населению	2240	360	x	x	0,00		0,00			0,00	
прочие работы, услуги	2241	360	226		0,00		0,00				
иные выплаты текущего характера физическим лицам	2242	360	296	100	0,00		0,00				
уплата налогов, сборов и иных платежей, всего	2300	850	x	x	42 674 742,48	35 027 646,68	7 647 095,80	0,00		7 647 095,80	
из них:											
налог на имущество организаций и земельный налог	2310	851	291	100	38 939 427,39	34 977 021,83	3 962 405,56			3 962 405,56	
иные налоги (включаемые в состав расходов) в бюджеты бюджетной системы Российской Федерации, а также государственная пошлина	2320	852	291	100	119 180,08	50 624,85	68 555,23			68 555,23	
уплата штрафов (в том числе административных), пеней, иных платежей	2330	853	x	x	3 616 135,01	0,00	3 616 135,01	0,00		3 616 135,01	
в том числе:											
налоги, пошлины и сборы	2331	853	291	100	0,00		0,00				
штрафы за нарушение законодательства о налогах и сборах, законодательства о страховых взносах	2332	853	292	100	11 500,00		11 500,00			11 500,00	
штрафы за нарушение законодательства о закупках и нарушение условий контрактов (договоров)	2333	853	293	100	10 000,00		10 000,00			10 000,00	
штрафные санкции по долговым обязательствам	2334	853	294	100	0,00		0,00				
другие экономические санкции	2335	853	295	100	3 493 350,25		3 493 350,25			3 493 350,25	

Наименование показателя	Код строки	Код по бюджетной классификации <3>	Аналитический код <4>		Сумма (с точностью до двух знаков после запятой - 0,00) на 2022 г. текущий финансовый год						
			КОСГУ	КРКС	Всего	Субсидия на финансовое обеспечение государственного задания	Субсидия на иные цели	Поступления от оказания услуг (выполнение работ) на платной основе и от иной приносящей доход деятельности			
								Всего	Гранты	Иные поступления через лицевые счета в МФИ НП НСО	
1	2	3	4	4а	5	5а	5б	5в	5г	5д	
иные выплаты текущего характера физическим лицам	2336	853	296	100	73 284,76			73 284,76		73 284,76	
иные выплаты текущего характера организациям	2337	853	297	100	28 000,00			28 000,00		28 000,00	
безвозмездные перечисления организациям и физическим лицам, всего	2400	x	x	x	0,00	0,00	0,00	0,00	0,00	0,00	
из них: взносы в международные организации	2420	862	253	100	0,00			0,00			
прочие выплаты (кроме выплат на закупку товаров, работ, услуг)	2500	x	x	x	0,00	0,00	0,00	0,00	0,00	0,00	
исполнение судебных актов Российской Федерации и мировых соглашений по возмещению вреда, причиненного в результате деятельности учреждения	2520	831	x	x							
в том числе: иные выплаты текущего характера физическим лицам	2521	831	296	100	0,00			0,00			
иные выплаты текущего характера организациям	2522	831	297	100	0,00			0,00			
расходы на закупку товаров, работ, услуг, ресурсов всего <7>	2600	x	x	x	232 118 859,85	41 712 213,63	108 658 890,62	81 747 755,60	0,00	81 747 755,60	
в том числе:					0,00			0,00			
контрактуемые	2601	241, 243, 244, 247, 406, 407		210, 220	222 964 054,37	36 471 923,89	108 658 890,62	77 833 239,86		77 833 239,86	
контрактуемые иные, не размещаемые на ЕИС	2602	241, 244, 247		230	9 058 504,48	5 240 289,74	0,00	3 818 214,74		3 818 214,74	
не контрактуемые	2603	241, 244, 247		100	96 301,00	0,00	0,00	96 301,00		96 301,00	




Наименование показателя	Код строки	Код по бюджетной классификации <3>	Аналитический код <4>	Сумма (с точностью до двух знаков после запятой - 0,00)						
				на 2022 г. текущий финансовый год						
				Всего	Субсидия на финансовое обеспечение государственного задания	Субсидия на иные цели	Всего	Гранты	Иные поступления через лицевые счета в МФИ НП НСО	
5	5а	5б	5в	5г	5д					
1	2	3	4	4а						
научно-исследовательские, опытно-конструкторские и технологические работы из них:	2620	241	x	x		0,00	0,00	0,00	0,00	0,00
прочие работы, услуги	2621	241	226			0,00	0,00			
увеличение стоимости нематериальных активов	2622	241	320			0,00	0,00			
закупка товаров, работ, услуг в целях капитального ремонта государственного (муниципального) имущества из них:	2630	243	x	x		0,00	0,00	0,00	0,00	0,00
работы, услуги по содержанию имущества	2631	243	225			0,00	0,00			
прочие работы, услуги	2632	243	226	220		0,00	0,00			
услуги, работы для целей капитальных вложений	2633	243	228			0,00	0,00			
увеличение стоимости основных средств	2634	243	310			0,00	0,00			
увеличение стоимости строительных материалов	2635	243	344			0,00	0,00			
увеличение стоимости прочих оборотных запасов (материалов)	2636	243	346			0,00	0,00			
увеличение стоимости материальных запасов для целей капитальных вложений	2637	243	347			0,00	0,00			
прочая закупка товаров, работ и услуг из них:	2640-2660	244	x	x		220 494 576,96	33 586 888,00	108 658 890,62	78 248 798,34	0,00
						0,00				78 248 798,34
						32 000,00			32 000,00	
услуги связи	2641	244	221	100		1 659 894,52	1 135 894,52		524 000,00	
						0,00			0,00	
транспортные услуги	2642	244	222	100		15 868 725,89	1 600 000,00	8 295 590,60	5 973 135,29	
				220						5 973 135,29

Наименование показателя	Код строки	Код по бюджетной классификации <3>	Аналитический код <4>	Сумма (с точностью до двух знаков после запятой - 0,00) на 2022 г. текущий финансовый год									
				Код по КСГУ	Код по КРКС	Всего	Субсидия на финансовое обеспечение государственного задания	Субсидия на иные цели	Всего	Гранты	Иные поступления через счета в МФИ НП НСО		
												4	4а
1	2	3	4	4а	5	5а	5б	5в	5г	5д			
коммунальные услуги	2643	244	223	100	0,00			0,00					
				220	1 060 920,00	925 920,00		135 000,00				135 000,00	
				230	0,00			0,00					
арендная плата за пользование имуществом (за исключением земельных участков и других обособленных природных объектов)	2644	244	224	100	0,00			0,00					
				220	1 678 736,00		46 000,00	1 632 736,00				1 632 736,00	
работы, услуги по содержанию имущества	2645	244	225	100	6 380,00			6 380,00				6 380,00	
				220	15 426 126,30	11 960 126,30		3 466 000,00				3 466 000,00	
прочие работы, услуги	2646	244	226	100	27 600,00			27 600,00				27 600,00	
				220	156 244 545,01	14 165 374,94	99 852 334,02	42 226 836,05				42 226 836,05	
				230	3 000 000,00			3 000 000,00				3 000 000,00	
страхование	2647	244	227	100	0,00			0,00					
				220	59 800,00			59 800,00				59 800,00	
услуги, работы для целей капитальных вложений	2648	244	228	100	0,00			0,00					
					0,00			0,00					
арендная плата за пользование земельными участками и другими обособленными природными объектами	2649	244	229	100	0,00			0,00					
увеличение стоимости основных средств	2650	244	310	100	0,00			0,00					
				220	9 853 700,00		99 000,00	9 754 700,00				9 754 700,00	
увеличение стоимости нематериальных активов	2651	244	320	100	0,00			0,00					
увеличение стоимости лекарственных препаратов и материалов, применяемых в медицинских целях	2652	244	341	100	0,00			0,00					
				220	42 750,00			42 750,00				42 750,00	
увеличение стоимости продуктов питания	2653	244	342	100	0,00			0,00					
				220	470 000,00			470 000,00				470 000,00	
увеличение стоимости горюче-смазочных материалов	2654	244	343	100	0,00			0,00					
				220	1 765 190,00	903 450,00		861 740,00				861 740,00	
увеличение стоимости строительных материалов	2655	244	344	100	0,00			0,00					
				220	364 683,94	94 683,94		270 000,00				270 000,00	


Наименование показателя	Код строки	Код по бюджетной классификации <3>	Аналитический код <4>		Сумма (с точностью до двух знаков после запятой - 0,00) на 2022 г. текущий финансовый год						
			КОСГУ	КРКС	Всего	Субсидия на финансовое обеспечение государственного задания	Субсидия на иные цели	Всего	Поступления от оказания услуг (выполнение работ) на платной основе и от иной приносящей доход деятельности		
									Гранты	Иные поступления через лицевые счета в МФИ НП НСО	
1	2	3	4	4а	5	5а	5б	5в	5г	5д	
увеличение стоимости мягкого инвентаря	2656	244	345	100	0,00			0,00			
увеличение стоимости прочих оборотных запасов (материалов)	2657	244	346	220	11 022 429,30	2 801 438,30	60 991,00	8 160 000,00			8 160 000,00
увеличение стоимости материальных запасов для целей капитальных вложений	2658	244	347	100	0,00			0,00			
увеличение стоимости прочих материальных запасов однократного применения	2659	244	349	100	0,00			0,00			
иные выплаты текущего характера организациям	2660	244	297	100	11 000,00			11 000,00			11 000,00
закупка энергетических ресурсов	2670	247	x	x	11 624 282,89	8 125 325,63	0,00	3 498 957,26	0,00		3 498 957,26
из них:					0,00			0,00			
коммунальные услуги	2671	247	223	220	5 565 778,41	2 885 035,89		2 680 742,52			2 680 742,52
				230	6 058 504,48	5 240 289,74		818 214,74			818 214,74
Капитальные вложения в объекты государственной собственности, всего	2700	400			0,00	0,00	0,00	0,00			0,00
в том числе											
приобретение объектов недвижимого имущества государственными (муниципальными) бюджетными и автономными учреждениями	2710	406			0,00						
строительство (реконструкция) объектов недвижимого имущества государственными (муниципальными) бюджетными и автономными учреждениями	2720	407			0,00						

Наименование показателя	Код строки	Код по бюджетной классификации <3>	Аналитический код <4>				Сумма (с точностью до двух знаков после запятой - 0,00) на 2022 г. текущий финансовый год				
			КОСГУ	КРКС	Всего	Субсидия на финансовое обеспечение государственного задания	Субсидия на иные цели	Поступления от оказания услуг (выполнение работ) на платной основе и от иной приносящей доход деятельности			Иные поступления через лицевые счета в МФИ/НП НСО
								Всего	Гранты	Иные	
1	2	3	4	4а	5	5а	5б	5г	5д	5а	
Справочная информация:											
выплаты, уменьшающие доход, всего <8>	3000	100	x	x	-5 500 000,00	0,00	0,00	0,00	0,00	-5 500 000,00	
в том числе:											
налог на прибыль <8>	3010				-2 500 000,00					-2 500 000,00	
налог на добавленную стоимость <8>	3020				-3 000 000,00					-3 000 000,00	
прочие налоги, уменьшающие доход <8>	3030										
прочие выплаты, всего <9>	4000	x	x	x	0,00	0,00	0,00	0,00	0,00	0,00	
из них:											
возврат в бюджет средств субсидии	4010	610									
					0,00	0,00	0,00	0,00	0,00	0,00	

Главный бухгалтер

  
(подпись) Л.В. Гассельбах  
(расшифровка подписи)

Исполнитель: ведущий экономист по труду

  
(подпись) Т.С. Некильваерт  
(расшифровка подписи) 373-26-79 (телефон)

Раздел 2. Сведения по выплатам на закупки товаров, работ, услуг <10>  
от "22" сентября 2022 г. <14>

№ п/п	Наименование показателя	Коды строк	Год начала закупки	Код по бюджетной классификации Российской Федерации <10.1>	Сумма			
					на 2022 г. текущий финансовый год	на 2023 г. первый год планового периода	на 2024 г. второй год планового периода	за пределами планового периода
1	2	3	4	4.1	5	6	7	8
1	<b>Выплаты на закупку товаров, работ, услуг, всего &lt;11&gt;</b>	26000	x		232 118 859,85	89 470 082,72	90 039 082,72	
	в том числе:							
	по контрактам (договорам), заключенным до начала текущего финансового года без применения норм Федерального закона от 5 апреля 2013 г. № 44-ФЗ "О контрактной системе в сфере закупок товаров, работ, услуг для обеспечения государственных и муниципальных нужд" (Собрание законодательства Российской Федерации, 2013, № 14, ст. 1652; 2018, № 32, ст. 5104) (далее - Федеральный закон № 44-ФЗ) и Федерального закона от 18 июля 2011 г. № 223-ФЗ "О закупках товаров, работ, услуг отдельными видами юридических лиц" (Собрание законодательства Российской Федерации, 2011, № 30, ст. 4571; 2018, № 32, ст. 5135) (далее - Федеральный закон № 223-ФЗ) <12>	26100	x		9 058 504,48	9 058 504,48	9 058 504,48	
1.1.	в том числе:							
1.1.1.	за счет субсидии, предоставленной на финансовое обеспечение выполнения государственного задания в соответствии с Федеральным законом № 44-ФЗ	26111	x					
1.1.2.	за счет прочих источников в соответствии с Федеральным законом № 44-ФЗ	26112	x					
1.1.3.	за счет субсидии, предоставленной на иные цели в соответствии с Федеральным законом № 44-ФЗ	26113	x					
	из них <10>:	16113.1	x					
1.1.4.	за счет субсидии, предоставленной на финансовое обеспечение выполнения государственного задания в соответствии с Федеральным законом № 223-ФЗ	26121	x		5 240 289,74	5 232 904,48	5 234 062,75	
1.1.5.	за счет прочих источников финансового обеспечения в соответствии с Федеральным законом № 223-ФЗ	26122	x		3 818 214,74	3 825 600,00	3 824 441,73	
1.1.6.	за счет субсидии, предоставленной на иные цели в соответствии с Федеральным законом № 223-ФЗ	26123	x					
	из них <10>:	26123.1	x					
1.2.	по контрактам (договорам), планируемым к заключению в соответствующем финансовом году без применения норм Федерального закона № 44-ФЗ и Федерального закона № 223-ФЗ <12>	26200	x					
	в том числе:							
1.2.1.	за счет субсидии, предоставленной на финансовое обеспечение выполнения государственного задания в соответствии с Федеральным законом № 44-ФЗ	26211	x					

1.2.2.	за счет прочих источников в соответствии с Федеральным законом № 44-ФЗ	26212							
1.2.3.	за счет субсидии, предоставленной на иные цели в соответствии с Федеральным законом № 44-ФЗ	26213							
	из них <10>:	26213.1							
1.2.4.	за счет субсидии, предоставленной на финансовое обеспечение выполнения государственного задания в соответствии с Федеральным законом № 223-ФЗ	26221	x						
1.2.5.	Федеральным законом № 223-ФЗ	26222	x						
1.2.6.	за счет субсидии, предоставленной на иные цели в соответствии с Федеральным законом № 223-ФЗ	26223							
	из них <10>:	26223.1							
1.3.	по контрактам (договорам), заключенным до начала текущего финансового года с учетом требований Федерального закона № 44-ФЗ и Федерального закона № 223-ФЗ <13>	26300	x	7 324 161,50	1 518 085,40		0,00		
	в том числе:								
1.3.1.	за счет субсидии, предоставленной на финансовое обеспечение выполнения государственного задания в соответствии с Федеральным законом № 44-ФЗ	26311	x						
1.3.2.	за счет прочих источников финансового обеспечения в соответствии с Федеральным законом № 44-ФЗ	26312	x						
1.3.3.	за счет субсидии, предоставленной на иные цели в соответствии с Федеральным законом № 44-ФЗ	26313							
	из них <10>:	26313.1							
1.3.4.	за счет субсидии, предоставленной на финансовое обеспечение выполнения государственного задания в соответствии с Федеральным законом № 223-ФЗ	26321	x	1 577 334,05	38 231,36				
1.3.5.	за счет прочих источников финансового обеспечения в соответствии с Федеральным законом № 223-ФЗ	26322	x	4 946 827,45	1 479 854,04				
1.3.6.	за счет субсидии, предоставленной на иные цели в соответствии с Федеральным законом № 223-ФЗ	26332	x	800 000,00					
	из них <10.1>:	26323.1							
1.4.	по контрактам (договорам), планируемыми к заключению в соответствующем финансовом году с учетом требований Федерального закона № 44-ФЗ и Федерального закона № 223-ФЗ <13>	26400	x	215 736 193,87	78 893 492,84	80 980 578,24			
	в том числе:								
1.4.1.	за счет субсидий, предоставляемых на финансовое обеспечение выполнения государственного задания	26410	x	34 894 589,84	18 405 550,55	18 786 087,58			
	в том числе:								
1.4.1.1.	в соответствии с Федеральным законом № 44-ФЗ	26411	x						
1.4.1.2.	в соответствии с Федеральным законом № 223-ФЗ	26412	x	34 894 589,84	18 405 550,55	18 786 087,58			
1.4.1.3.	расходы по не контрактным обязательствам	26413	x						
1.4.2.	за счет субсидий на иные цели	26420	x	107 858 890,62	0,00	0,00			
	в том числе:								
1.4.2.1.	в соответствии с Федеральным законом № 44-ФЗ	26421	x						


	из них <10.1>:												
1.4.2.2.	в соответствии с Федеральным законом № 223-ФЗ											107 858 890,62	
	из них <10.1>:											58 159 136,17	
1.4.2.3.	расходы по не контрактным обязательствам											0,00	
1.4.3.	за счет субсидий, предоставляемых на осуществление капитальных вложений												
	из них <10.1>:												
1.4.4.	за счет средств обязательного медицинского страхования											0,00	0,00
	в том числе:												
1.4.4.1.	в соответствии с Федеральным законом № 44-ФЗ												
1.4.4.2.	в соответствии с Федеральным законом № 223-ФЗ												
1.4.5.	за счет прочих источников финансирования											72 982 713,41	60 487 942,29
	в том числе:												
1.4.5.1.	в соответствии с Федеральным законом № 44-ФЗ												
1.4.5.2.	в соответствии с Федеральным законом № 223-ФЗ											72 886 412,41	60 419 441,29
1.4.5.3.	расходы по не контрактным обязательствам											96 301,00	68 501,00
2.	Итого по контрактам, планируемым к заключению в соответствующем финансовом году в соответствии с Федеральным законом № 44-ФЗ												
3.	Итого по договорам, планируемым к заключению в соответствующем финансовом году в соответствии с Федеральным законом № 223-ФЗ											215 639 892,87	78 824 991,84
													80 912 077,24


И.о. генерального директора


Главный бухгалтер

Исполнитель: начальник службы ЭП и ГЗ

дата: 22.09.2022

 М.М. Пономаренко  
(подпись) (расшифровка подписи)

 Л.В. Гассельбах  
(подпись) (расшифровка подписи)

 Т.С. Некильварт  
(подпись) (расшифровка подписи) 373-26-09 (телефон)